



「2022年9月期 第3四半期決算」 補足説明資料

2022年7月29日

日本エス・エイチ・エル株式会社

本資料に記載されている業績予想等の将来に関する記述は、当社が現在入手している情報及び合理的であると判断する一定の前提に基づいており、当社としてその実現を約束する趣旨のものではございません。実際の業績等は様々な要因により大きく異なる可能性があります。



当資料をご利用上のご注意点①



- 当社は、「収益認識に関する会計基準」(企業会計基準第29号 2020年3月31日)及び「収益認識に関する会計基準の適用指針」(企業会計基準適用指針第30号 2021年3月26日)を第1四半期会計期間の期首から適用しております。これにより、売上高等に影響が生じることから、決算短信等におきましては、前年同期比較数値を記載しておりません。
- しかし、皆様の利便性に資するため、当第3四半期累計期間(2021年10月1日から2022年6月30日まで)における経営成績及び財政状態に関しましては、前第3四半期累計期間(2020年10月1日から2021年6月30日まで)に当該基準等を遡及適用したと仮定し算定した数値と比較し記載しております。ただし、当該数値は、監査法人の監査及び四半期レビューの対象外であることにご注意ください。
- なお、二期前(2020年9月期)及び三期前(2019年9月期)の数値は、当該基準等の適用のない実績値を記載しております。
- 以上の点に、十分ご注意いただき、当資料をご利用いただければ幸いです。



1.経営成績（累計）



経営成績（累計）

（％表示は対前年同期増減率）

	売上高		営業利益		経常利益		当期純利益	
	百万円	%	百万円	%	百万円	%	百万円	%
当期	2,781	3.0	1,366	3.5	1,366	3.6	942	3.6
前期	2,702	8.7	1,320	3.1	1,319	3.1	910	4.2

	1株当たり 当期純利益	潜在株式調整後1株当たり 当期純利益
	円 銭	円 銭
当期	157.35	—
前期	151.95	—

サービス形態別の売上高内訳

	前期		当期		対前年同期 増減率
	金額	構成比	金額	構成比	
	百万円	%	百万円	%	%
プロダクト	1,844	68.3	1,930	69.4	4.6
コンサルティング	778	28.8	763	27.5	△ 1.8
トレーニング	79	2.9	87	3.1	10.9
合計	2,702	100.0	2,781	100.0	3.0



2.財政状態



財政状態

	総資産	負債	純資産	自己資本比率
	百万円	百万円	百万円	%
当期	7,127	1,435	5,692	79.9
前期末	6,756	1,356	5,400	79.9

キャッシュ・フローの状況

	営業活動による キャッシュ・フロー	投資活動による キャッシュ・フロー	財務活動による キャッシュ・フロー	現金及び現金同等物の 四半期末残高
	百万円	百万円	百万円	百万円
当期	918	△44	△628	4,516
前期	923	△17	△580	4,123



3.売上高と営業利益



■売上高(百万円) ■対前年増減率 ◆営業利益(百万円)

1,202 12.5%増
1,280 6.5%増

1,320 3.1%増
1,366 3.5%増

2,474 8.9%増

2,485 0.4%増

2,702 8.7%増

2,781 3.0%増

当期首より「収益認識に関する会計基準」等を適用しているため、前期は当該基準等を遡及適用したと仮定した場合の数値を記載しており、20年9月期及び19年9月期の数値は当該基準等の適用のない実績値を記載していることにご注意下さい。

19年9月期3Q

20年9月期3Q

21年9月期3Q

22年9月期3Q



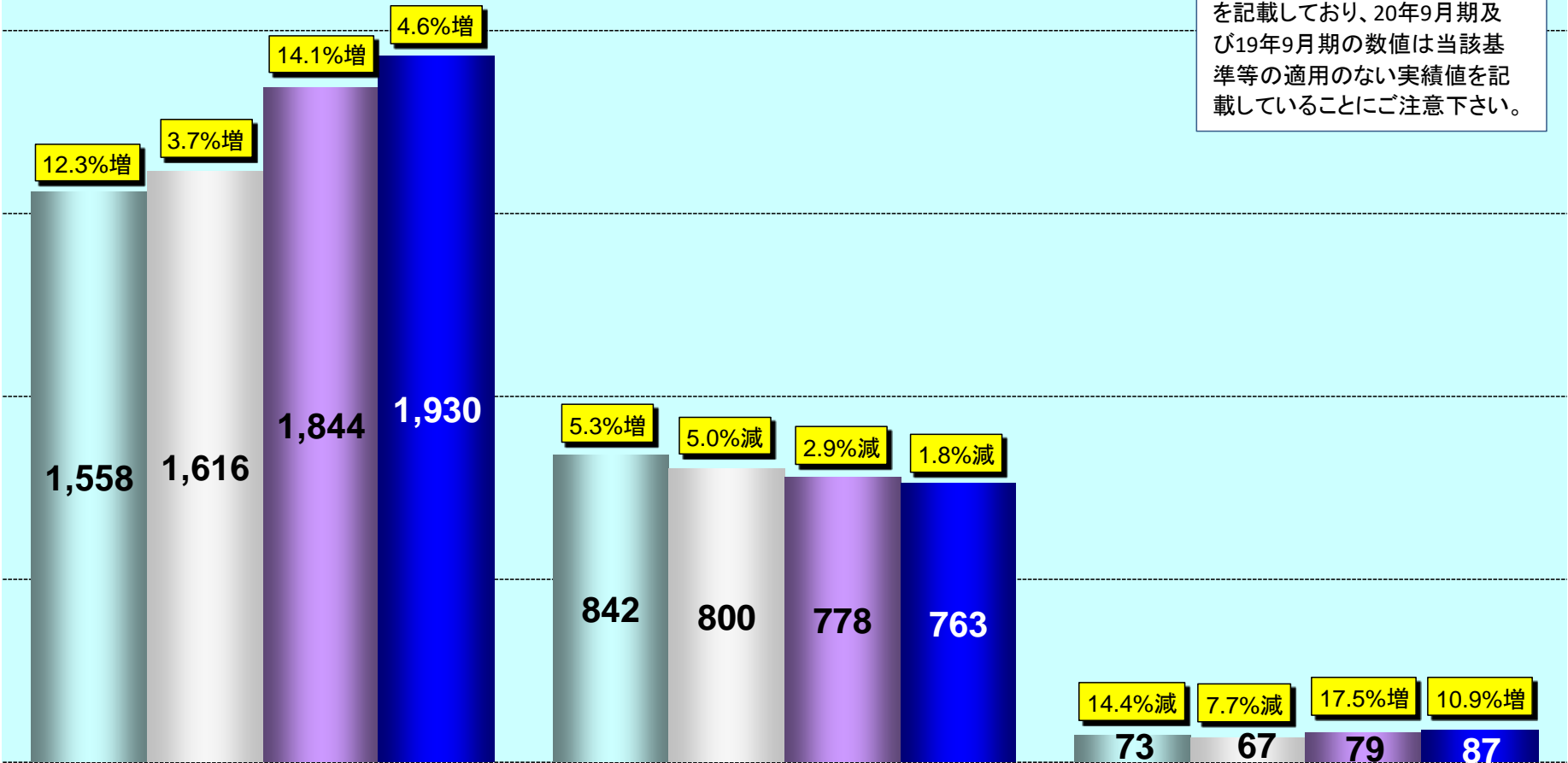


4.サービスの形態別売上高



■19年9月期3Q ■20年9月期3Q ■21年9月期3Q ■22年9月期3Q ■対前年増減率

当期首より「収益認識に関する会計基準」等を適用しているため、前期は当該基準等を遡及適用したと仮定した場合の数値を記載しており、20年9月期及び19年9月期の数値は当該基準等の適用のない実績値を記載していることにご注意下さい。



プロダクト売上高(百万円)

コンサルティング売上高(百万円)

トレーニング売上高(百万円)

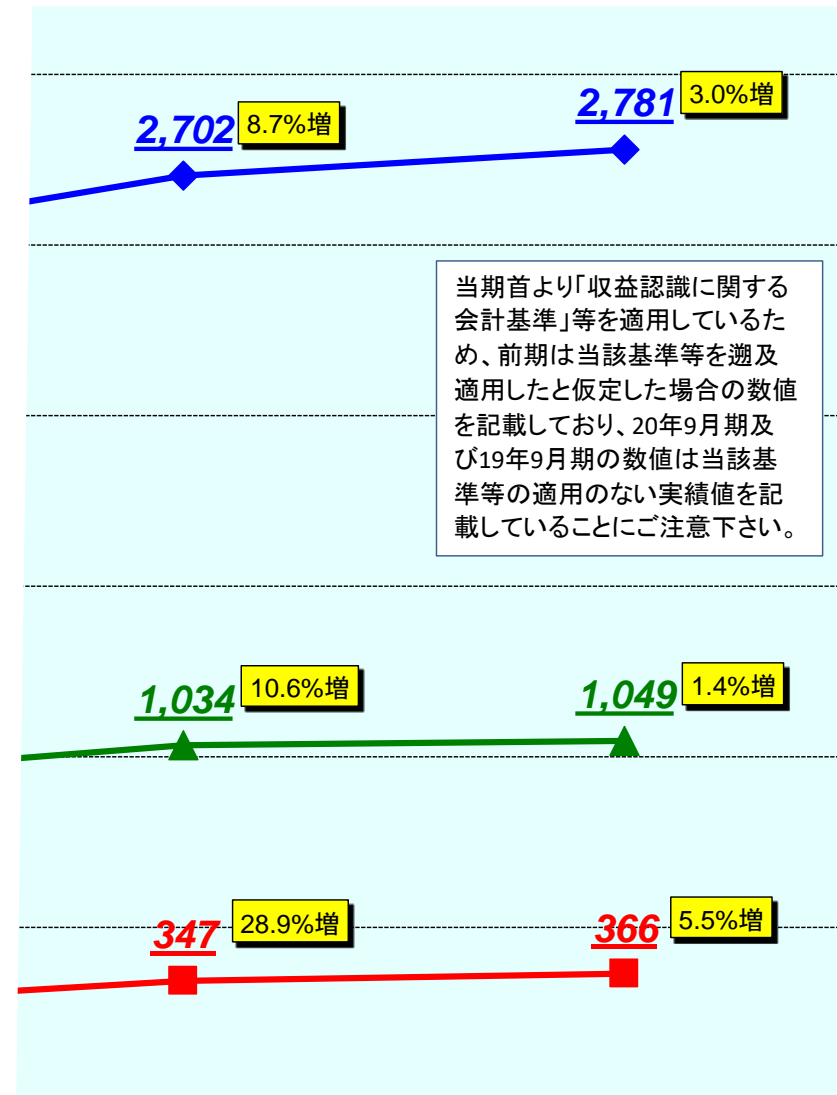
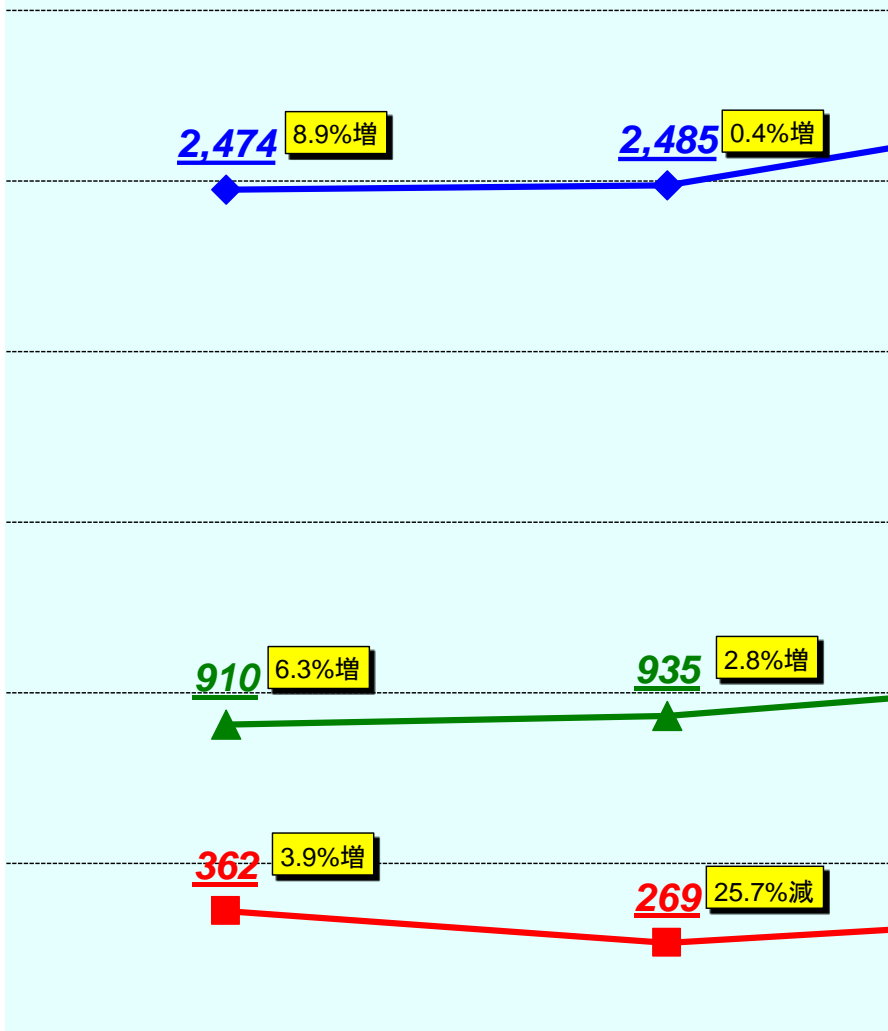




5.売上高・売上原価・販管費の推移



売上高(百万円) 販管費(百万円) 売上原価(百万円) 対前年増減率



当期首より「収益認識に関する会計基準」等を適用しているため、前期は当該基準等を遡及適用したと仮定した場合の数値を記載しており、20年9月期及び19年9月期の数値は当該基準等の適用のない実績値を記載していることにご注意下さい。

19年9月期3Q

20年9月期3Q

21年9月期3Q

22年9月期3Q

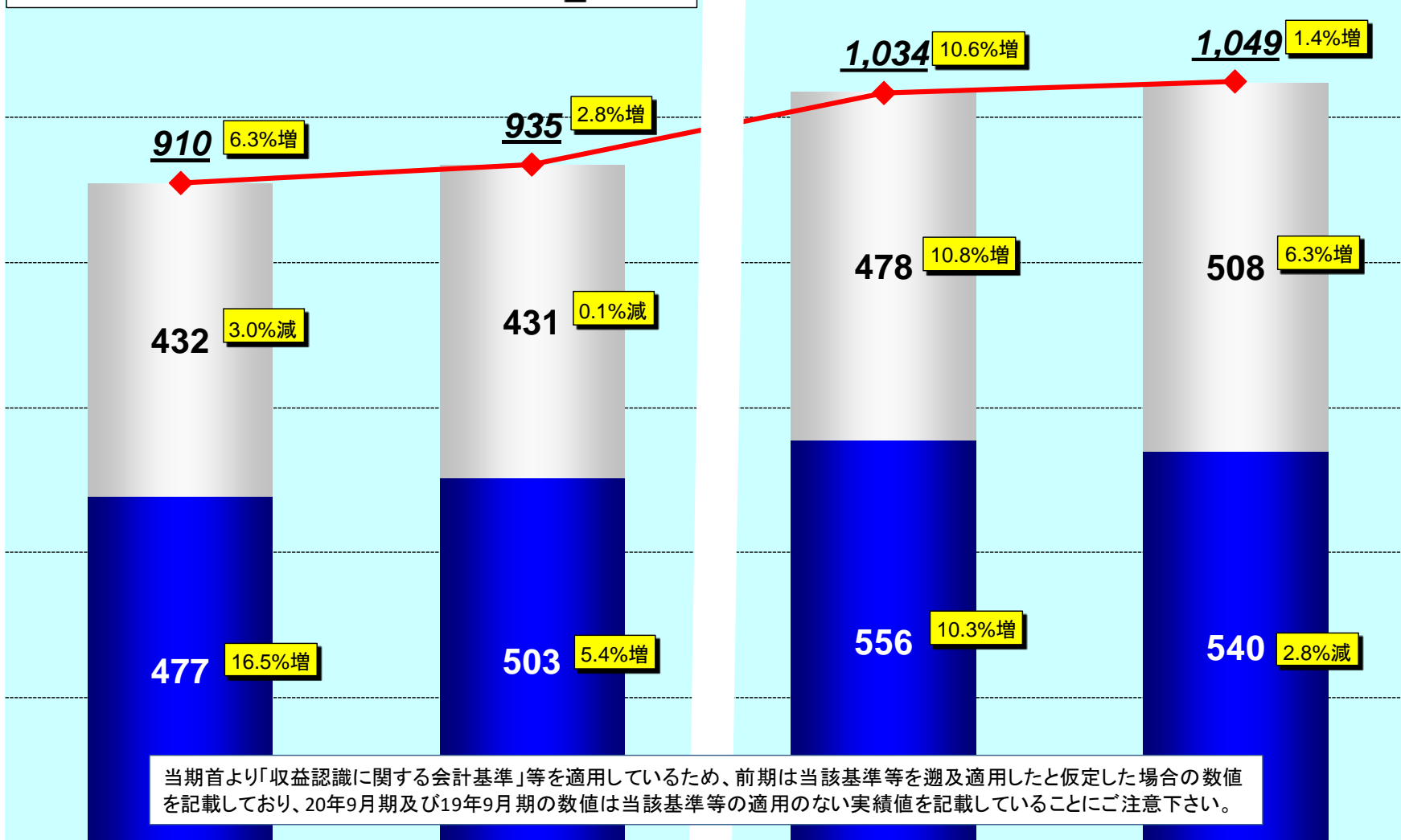




6.販売費及び一般管理費の推移



■ 管理費(百万円) ■ 販売費(百万円) ● 販売管理費(百万円) □ 対前年増減率



当期首より「収益認識に関する会計基準」等を適用しているため、前期は当該基準等を遡及適用したと仮定した場合の数値を記載しており、20年9月期及び19年9月期の数値は当該基準等の適用のない実績値を記載していることにご注意下さい。

19年9月期3Q

20年9月期3Q

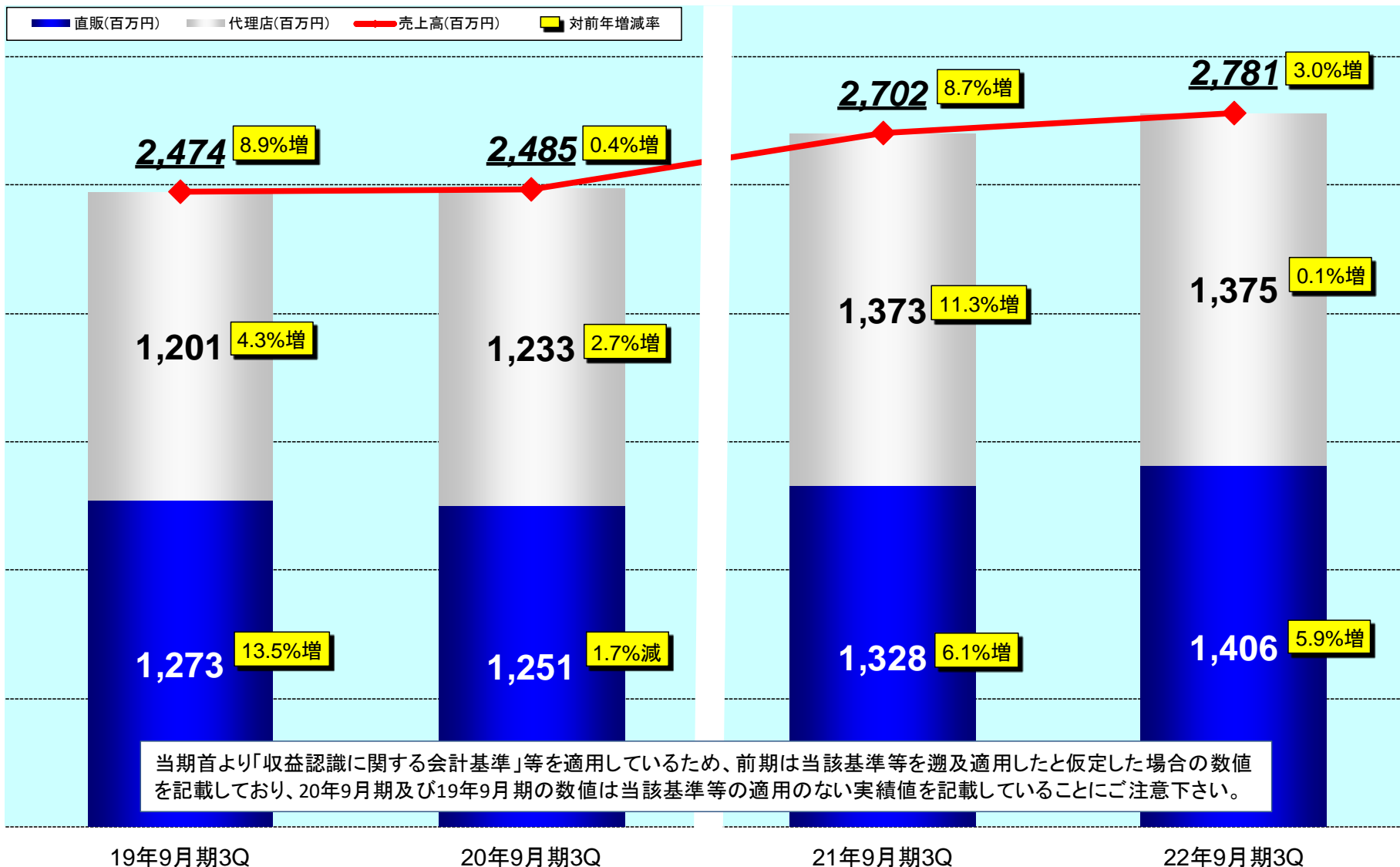
21年9月期3Q

22年9月期3Q





7.直販売上高・代理店経由売上高



当期首より「収益認識に関する会計基準」等を適用しているため、前期は当該基準等を遡及適用したと仮定した場合の数値を記載しており、20年9月期及び19年9月期の数値は当該基準等の適用のない実績値を記載していることにご注意下さい。

